

150年の感謝を込めて

卓上 X 線 CT システム

**XSeeker™ 8000**

**15台限定  
特別価格**

2025年3月31日まで



1875 (明治8)年に創業した島津製作所は、2025年に創業150周年を迎えます。150年の感謝の気持ちを込めて、卓上 X 線 CT システム「XSeeker 8000」を X 線保守サービス 加入の場合、特別価格 990 万円 (税抜)、X 線保守サービス非加入の場合でも 1,080 万円 (税抜) でご用意いたしました。XSeeker 8000は「すぐに」「だれでも」撮影ができる CT です。ぜひ本キャンペーンをご活用ください。

X 線保守  
サービスに  
加入する

**990** (税抜) 万円

キャンペーンセット内容



XSeeker™ 8000  
(CT 用設置デスク含む)



PC、ソフトウェア  
(制御 PC 用デスク含む)  
※画像はイメージです



X 線保守サービス

X 線保守  
サービスに  
加入しない

**1,080** (税抜) 万円

キャンペーンセット内容



XSeeker™ 8000  
(CT 用設置デスク含む)

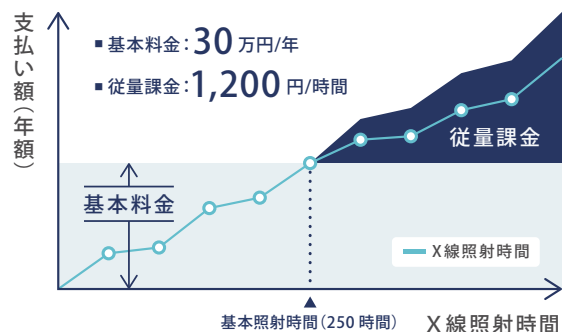


PC、ソフトウェア  
(制御 PC 用デスク含む)  
※画像はイメージです

※ X 線保守サービス (オプション) とは？

ご使用になった X 線照射時間に応じて料金をお支払いいただくサービスです。お客様の装置状態を見守る「安心安全」、X 線発生装置の故障時に「追加料金なし」で対応し、「使った分だけ」お支払いいただき、装置導入時の「初期費用をお安く」するメリットもあります。

詳細は  
Web へ！




※ 特別価格は「標準据付調整費」を含みます。その他、ご使用にあたって必要な付属品がある場合は別途お見積りいたします。

※ キャンペーンセット内容の詳細はお問い合わせください。

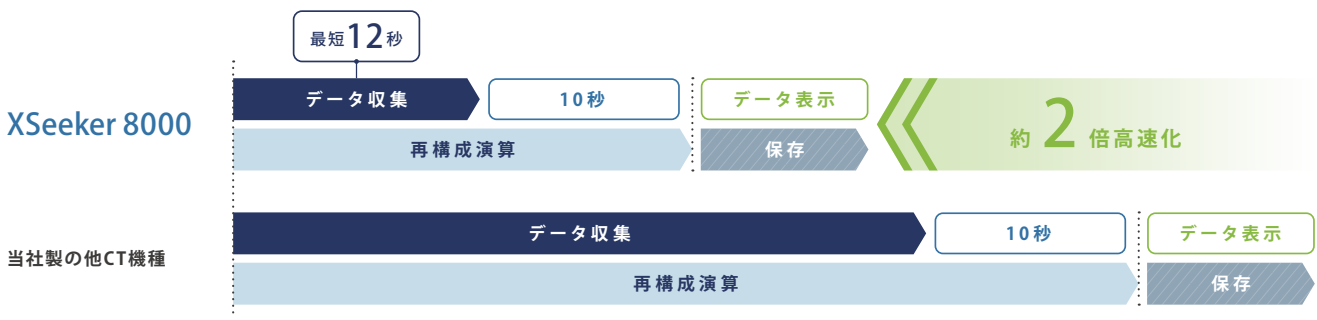
# コンパクトでありながら金属部品を透過する 160kV の高出力

160kV の高出力 X 線発生装置を搭載し、X 線透過しにくい肉厚な樹脂部品やアルミダイカスト部品をはじめとする金属部品の観察も可能です。クラス最小・最軽量のため設置する場所を選びません。



## 最短 12 秒撮影と高速再構成演算

最短 12 秒での高速撮影が可能です。また、ハイエンド機と同じ再構成システムを搭載しており、撮影完了からわずか 10 秒で CT データを表示できます。当社製の最も高速撮影可能な他 CT 機種と比較しても、約 2 倍高速化しています。



## 3 ステップ撮影

観察開始までの工程はわずか 3 ステップ。操作が初めての方でもすぐに CT 撮影を開始できます。また、ワークセット前の校正作業は不要です。



## ワンプッシュ操作

ロット検査に最適!

撮影条件と合わせて観察時の表示位置やコントラストなども最適な状態を記憶します。ソフトウェアを一切操作することなく、撮影開始から観察までの全ての操作をワンプッシュで完結できます。



本文書に記載されている会社名、製品名、サービスマークおよびロゴは、各社の商標および登録商標です。なお、本文中では「TM」、「®」を明記していない場合があります。本製品は、医薬品医療機器法に基づく医療機器として承認・認証等を受けておりません。治療診断目的およびその手続き上での使用はできません。トラブル解消のため補修用部品・消耗品は純正部品をご採用ください。外観および仕様は、改良のため予告なく変更することがありますのでご了承ください。